




C 天主教	
	CA 天主教信仰與價值觀
✓	CB 走進聖母無原罪主教座堂
	CC 聖母無原罪主教座堂的美和聖
	CD 走進鹽田梓
	CE 聖若瑟小堂
	CF 天主教靈修
	CG 客家生活話當年
	CH 祭祖禮儀
	CP 鹽耕體驗
	CQ 正念步行
	CR 客家茶粿製作體驗



A	聖母無原罪主教座堂怎樣去	參學活動前
B	聖母無原罪主教座堂簡介	參學活動前
C	帶著問題去參學	參學活動前
D	備忘	參學活動前

⇒  聖母無原罪主教座堂是 19 世紀後期建成的哥德式聖堂。它是天主教香港教區的主教座堂，參學點甚多。教師可因應學生的基礎及興趣等，作不同的參學選

擇。<sup>1</sup>

- ⇒  座堂乃莊嚴、神聖的地方，亦為信徒提供了寧靜的祈禱環境，所以要確保同學能安靜地進行參訪。
- ⇒  座堂是信徒祈禱聚集的地方，遇有宗教節期的日子，並不方便借出作學校參學之用。

## A 聖母無原罪主教座堂怎樣去

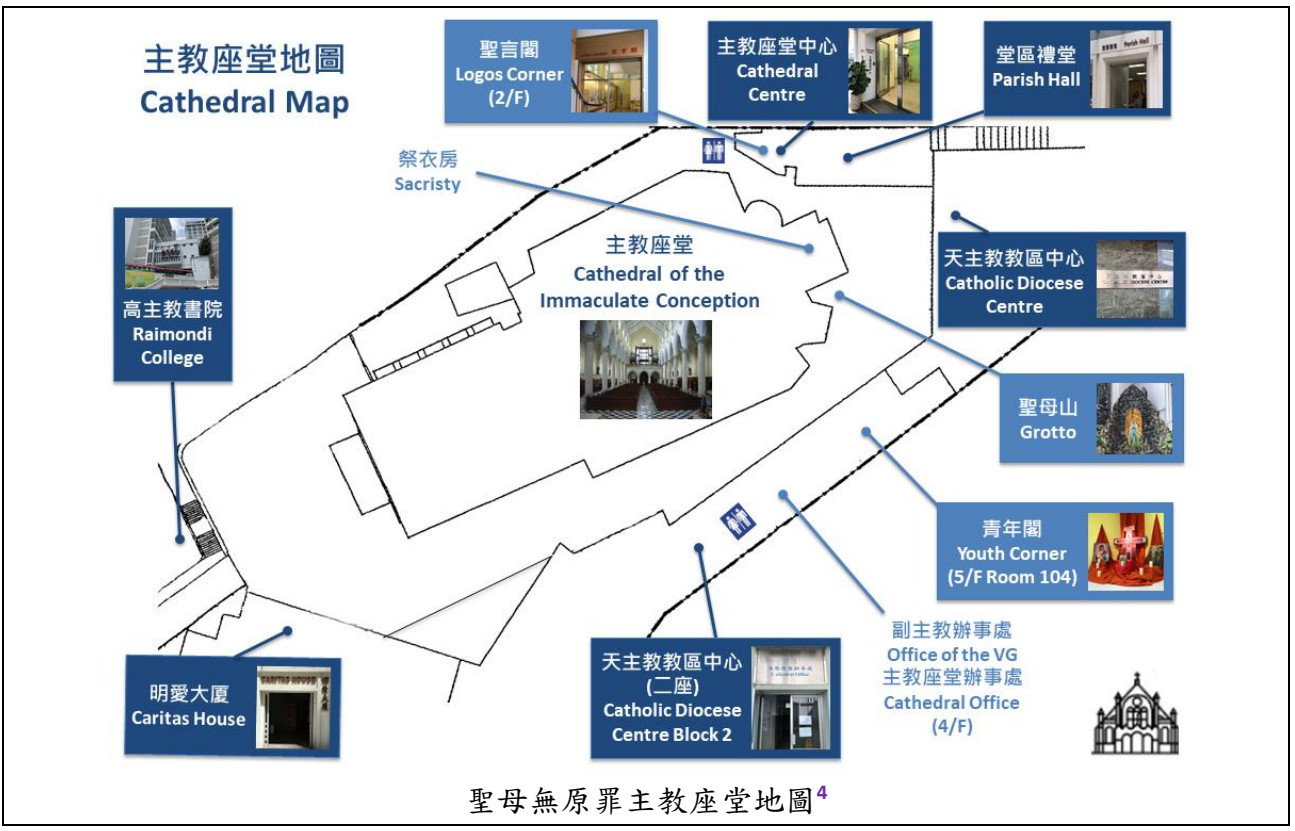
### 1. 聖母無原罪主教座堂資料



聖母無原罪主教座堂<sup>2</sup>

<sup>1</sup> 維基百科（無日期）。〈聖母無原罪主教座堂(香港)〉。取自 [https://zh.m.wikipedia.org/zh-hk/%E8%81%96%E6%AF%8D%E7%84%A1%E5%8E%9F%E7%BD%AA%E4%B8%BB%E6%95%99%E5%BA%A7%E5%A0%82\\_%E9%A6%99%E6%B8%AF](https://zh.m.wikipedia.org/zh-hk/%E8%81%96%E6%AF%8D%E7%84%A1%E5%8E%9F%E7%BD%AA%E4%B8%BB%E6%95%99%E5%BA%A7%E5%A0%82_%E9%A6%99%E6%B8%AF)

<sup>2</sup> 天主教香港教區教區建築及發展委員會（2018）。聖母無原罪主教座堂，〈360 全景遊覽（測試版）〉。取自 <https://dbdc.catholic.org.hk/RDC/church360/360Immaculate.html>。





<sup>3</sup> OpenStreetMap (無日期)。聖母無原罪主教座堂一外觀。取自 <https://catholic.org.hk/%E8%81%96%E6%AF%8D%E7%84%A1%E5%8E%9F%E7%BD%AA%E4%B8%BB%E6%95%99%E5%BA%A7%E5%A0%82/>。


<sup>4</sup> 天主教聖母無原罪主教座堂 (2016)。主教座堂地圖。取自 <https://cathedral.catholic.org.hk/wp/wp-content/uploads/2015/04/Cathedral-Compound-Map-Final.png>。



聖母無原罪主教座堂	
地址：	香港半山堅道 16 號
電話：	2522 8212
電郵：	<a href="mailto:cathedral@catholic.org.hk">cathedral@catholic.org.hk</a>
傳真：	25217957
網址：	<a href="http://cathedral.catholic.org.hk">http://cathedral.catholic.org.hk</a>

- ⇒  參學活動前，學生上網搜尋資料，作為「啟疑」及「知識鋪墊」的開始
- ⇒  〈1.我的推介〉適合所有學生；〈2. 我的精選〉適合基礎較佳學生


## 2. 我的推介

-  1 瀏覽（三個或以上）網頁，了解有關「聖母無原罪主教座堂」的資料。
- 2 選出兩個「好網站」，向同學推介，並略為說明推介的理由。

網頁名稱：	我的推介（一）
網址： <a href="http://">http://</a>	
下載日期：	
推介的理由：	

網頁名稱：	我的推介（二）
網址： <a href="http://">http://</a>	
下載日期：	
推介的理由：	

## 2. 我的精選



-  1 瀏覽網頁，了解有關「聖母無原罪主教座堂」的資料。
- 2 選出一個「好網站」，向同學推介，並略為說明推介的理由。
- 3 下載圖片，附上簡單說明，介紹當中可學到甚麼價值觀。

網頁名稱：	我的精選
網址：http://	
下載日期：	
推介的理由：	(圖片)
當中可學到的價值觀：	(圖片)

4. ⇒  老師選出一些網站向同學推介，以下僅供參考。

網站推介
天主教香港教區教區建築及發展委員會—360 虛擬聖堂導覽 <a href="https://dbdc.catholic.org.hk/RDC/church360/360Immaculate.html">https://dbdc.catholic.org.hk/RDC/church360/360Immaculate.html</a>
天主教香港教區教區：聖母無原罪主教座堂 <a href="https://catholic.org.hk/%E8%81%96%E6%AF%8D%E7%84%A1%E5%8E%9F%E7%BD%AA%E4%B8%BB%E6%95%99%E5%BA%A7%E5%A0%82/">https://catholic.org.hk/%E8%81%96%E6%AF%8D%E7%84%A1%E5%8E%9F%E7%BD%AA%E4%B8%BB%E6%95%99%E5%BA%A7%E5%A0%82/</a>
天主教聖母無原罪主教座堂：座堂簡介 <a href="https://cathedral.catholic.org.hk/wp/?page_id=2">https://cathedral.catholic.org.hk/wp/?page_id=2</a>
天主教香港教區教區歷史建築探索：聖母無原罪主教座堂建築風格 <a href="https://www.catholicheritage.org.hk/tc/catholic_building/cathedral/architecture/index.html">https://www.catholicheritage.org.hk/tc/catholic_building/cathedral/architecture/index.html</a>

## B 聖母無原罪主教座堂簡介

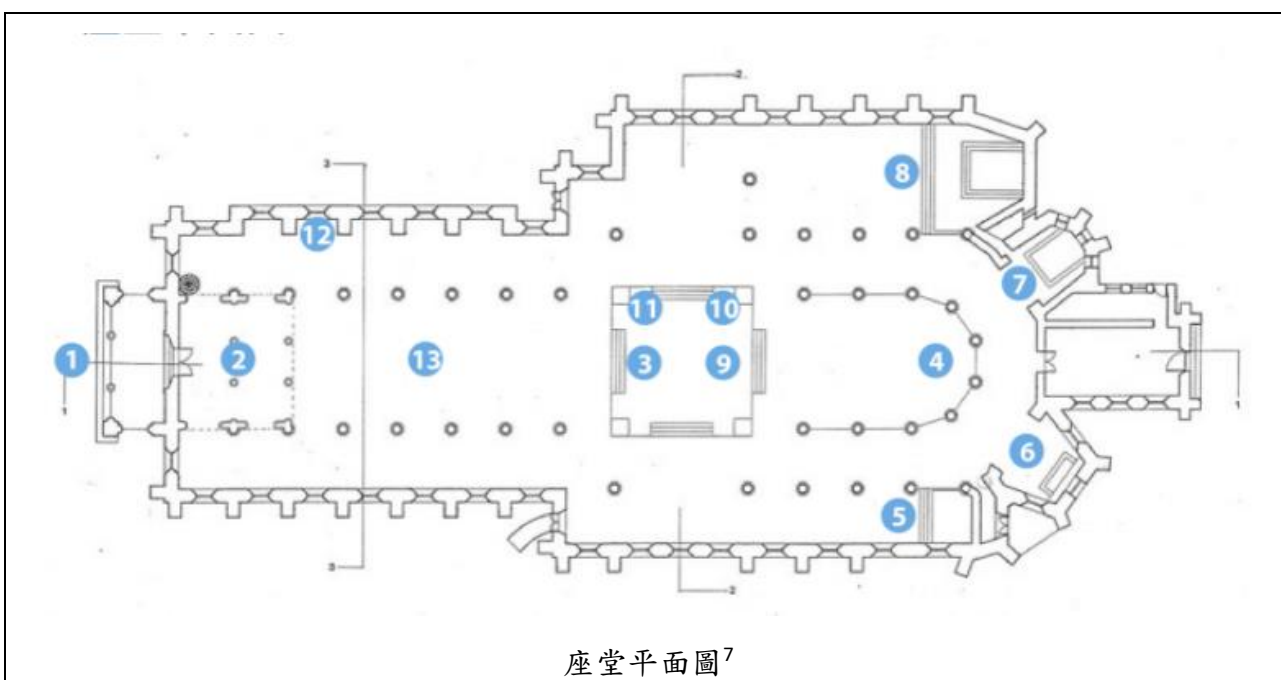
- ⇒  體驗活動前，指導學生瀏覽資料，作為「啟疑」及「知識鋪墊」的開始。為照顧未能上網的學生，本資源套附有相關文字，以便閱覽。
- ⇒  著學生進行指定網上遊戲，評估學習，鞏固知識。

### 1. 瀏覽以下網站

-  1 天主教香港教區教區建築及發展委員會—360 虛擬聖堂導覽  
<https://dbdc.catholic.org.hk/RDC/church360/360Immaculate.html>
-  2 天主教聖母無原罪主教座堂：座堂簡介  
[https://cathedral.catholic.org.hk/wp/?page\\_id=2](https://cathedral.catholic.org.hk/wp/?page_id=2)

網頁名稱：	天主教香港教區教區建築及發展委員會—360 虛擬聖堂導覽
網址：	<a href="https://dbdc.catholic.org.hk/RDC/church360/360Immaculate.html">https://dbdc.catholic.org.hk/RDC/church360/360Immaculate.html</a>
內容節錄 <sup>5</sup> ：	聖母無原罪主教座堂設計簡樸、高雅，百多年來見證了香港社會的滄桑。它在 1990 年被香港古物古蹟辦事處評定為一級歷史建築，更獲得 2003 年度聯合國教育科學文化組織亞太區文化遺產優良獎。

網頁名稱：	天主教聖母無原罪主教座堂座堂資料
網址：	<a href="https://cathedral.catholic.org.hk/wp/?page_id=2">https://cathedral.catholic.org.hk/wp/?page_id=2</a>
內容節錄 <sup>6</sup> ：	.....聖母無原罪堂於 1843 年建成於威靈頓街。這座教堂曾在 1859 年被祝融光顧，嚴重焚燬，後來重建。1881 年教會.....在堅道購地建造現時的主教座堂。.....現時的主教座堂於 1888 年 12 月 7 日聖母無原罪節日前夕舉行建築落成首次的獻祭，翌日正式開放啟用。



<sup>5</sup> 天主教香港教區教區建築及發展委員會（2018）。聖母無原罪主教座堂，〈360 全景遊覽（測試版）〉。取自 <https://dbdc.catholic.org.hk/RDC/church360/360Immaculate.html>。

<sup>6</sup> 天主教聖母無原罪主教座堂（2016）。座堂資料。取自 [https://cathedral.catholic.org.hk/wp/?page\\_id=2](https://cathedral.catholic.org.hk/wp/?page_id=2)。

<sup>7</sup> 天主教香港教區教區建築及發展委員會（2018）。聖母無原罪主教座堂—平面圖，〈360 全景遊覽（測試版）〉。取自 <https://dbdc.catholic.org.hk/RDC/church360/360Immaculate.html>。

天主教香港教區教區建築及發展委員會－主教座堂概略<sup>8</sup>



1. 正門

通過這扇門，我們與天主相遇。耶穌說：「我就是門，誰若經過我進來，必得安全。」




2. 聖洗池

位於正門入口處，是入門聖事的第一步，人經過水和聖神而重生，成為天主的子女。



3. 主祭台

是舉行感恩祭的餐桌，象征著全體信友在基督內的奉獻和團結。




4. 小祭台

位於主祭台後面，是梵二推動禮儀改革前主祭台的位置，現時作為平日禮儀之用。



5. 亡者小堂

小堂的祭台原屬威靈頓街聖堂。用作紀念亡者及為他們祈禱。



6. 中華殉道聖人小堂

堂內的苦難祭台原屬威靈頓街聖堂，祭台下供奉著中華殉道聖者的聖髑供教友敬禮及祈禱。

<sup>8</sup> 天主教香港教區教區建築及發展委員會（2018）。聖母無原罪主教座堂，〈主教座堂概略〉。取自 [https://dbdc.catholic.org.hk/RDC/001\\_CathedralofImmaculateConception/church360\\_chin/church360/info-immaculate.html](https://dbdc.catholic.org.hk/RDC/001_CathedralofImmaculateConception/church360_chin/church360/info-immaculate.html)。





### 7. 福傳小堂

圓窗上的紅色火舌代表聖神降臨香港教區，帶領歷代福傳先賢，藉著聖母代禱及庇蔭，傳福音給香港人。



### 8. 聖體小堂

堂內的祭台原屬威靈頓街的聖堂於1860年重建後的主祭台。聖體櫃存放的是聖體，是復活的耶穌基督，



### 9. 大十字架

是基督救贖人類的標記，救恩的泉源。它是於2008年座堂慶祝120周年時製作。




### 10. 主教座位

香港教區主教主持禮儀的座位。它是用來指出一間有主教座位的教堂是代表主教在該區擁有的職權。



### 11. 讀經台

是宣讀天主聖言及神職人員講道的地方。讀經台前的鴿子是象徵聖神的臨在。



### 12. 修和聖事室

是教友與天主重修和好的地方。透過神父代表天主，赦免誰的罪，就給誰赦免。



	
<p>13. 中殿</p> <p>位於祭台前方，是教友於彌撒中的坐席，也是教友平日在教堂裏祈禱之所。</p>	






2. 完成以下遊戲



1 【GCA 走進座堂 1】

< <https://wordwall.net/play/30947/653/991> >



答案				
請把上面適當的英文字母填寫在下面圖片之下。				
A 主教座位	B 修和聖事室	C 聖洗池	D 主祭台	E 讀經台
 A	 C	 B	 E	 D

<b>C</b>	<b>帶著問題去參學</b>	(參學活動前)
----------	----------------	---------

- ⇒ 老師可以在參學前提出一些問題啟疑，引發學生的興趣。
- ⇒ 老師當針對不同基礎的學生，擬設不同的問題。下列問題，只供參考。
- ⇒ 老師不要提供答案，宜鼓勵學生搜集資料，在參學前／參學期間尋找答案。
- ⇒ 除了以上由老師預設的問題之外，也可鼓勵學生預先擬設一些問題，在參學時提出來，與同學們一同探究。

1. 帶著問題去參學

- 請在參學前上網尋找相關資料，作為預習。

- 請在在參學期間仔細觀察，並互相交流，尋找答案。
  - 1 聖母無原罪主教座堂以哥德式建築風格建成，宏偉典雅，與一般商業住宅的建築截然不同。這種建築風格對傳遞信仰有甚麼幫助？
  - 2 天主教以外來宗教傳入中國本土，由於文化差異，你覺得會遇到甚麼困難？你又會有甚麼解決方法？
  - 3 古往今來，一個宗教能在異地落地生根，必然有很多動人的生命故事。你認為這些聖人有甚麼因素驅使他們踏上犧牲的道路？
  - 4 這些生命故事，對於你來說，有甚麼意義？

**D** 備忘

- 1 教堂是莊嚴寧靜的地方，同學參訪的衣着要整齊。
- 2 聖堂開放給信徒祈禱，所以在教堂內不可喧嘩。
- 3 座堂內外可供參觀的地方頗多，可將同學分 3 至 4 人一組，輕聲討論並完成工作紙。
- 4 若需要在教堂內進行拍攝或錄影，需預先申請。
- 5 教堂內已有指示牌提醒會眾注意的事項，請同學遵守規則，切勿觸碰各項陳設雕像，以免損毀聖物。
- 6 在每個學習點均有大約 2 分鐘的短片介紹，老師要提醒學生預備平版電腦或印備工作紙。

備註：除附有註腳或鳴謝的圖片外，本教材所有圖片均由香港教育大學宗教教育與心靈教育中心團隊拍攝，並可作教材製作用途。