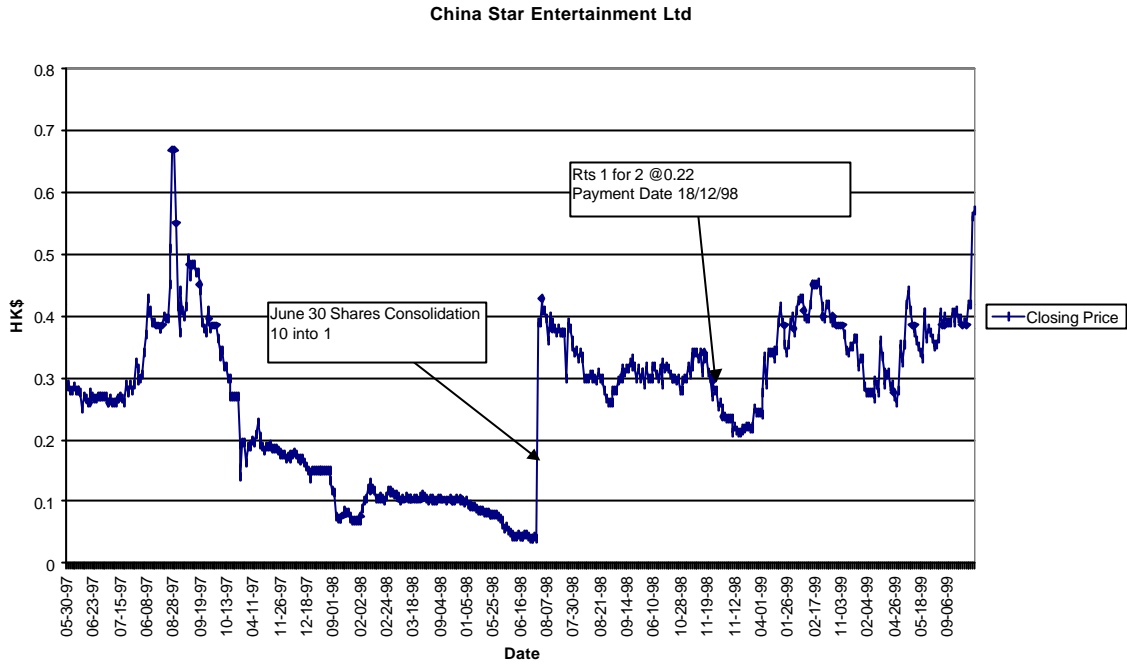


附表一

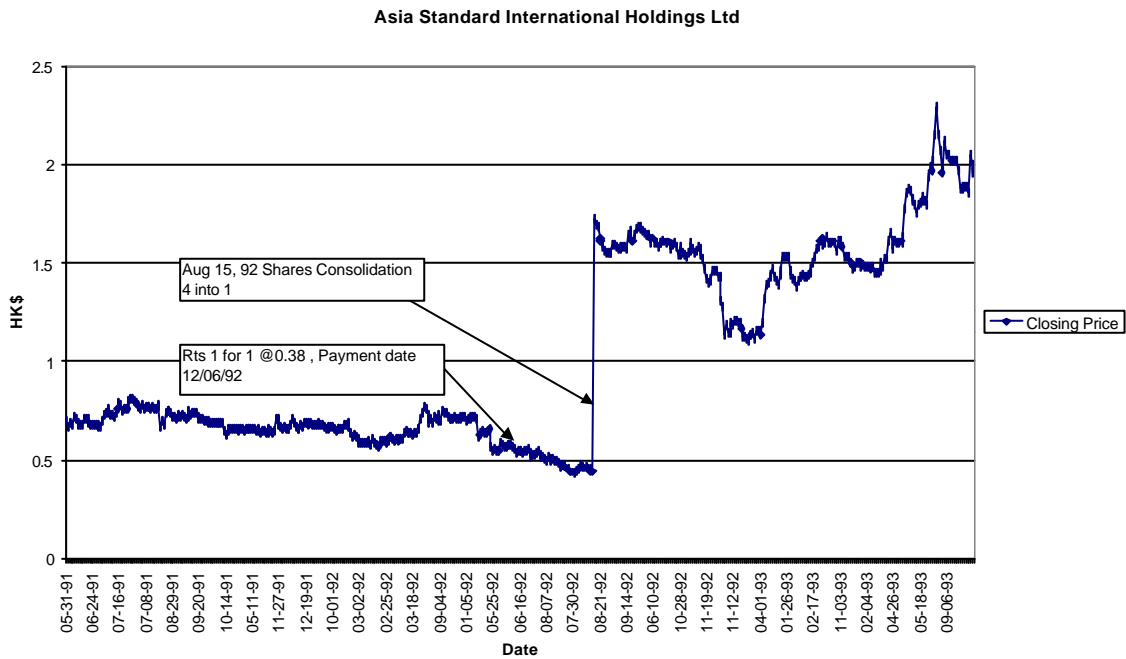
年份	公司名	合股比例	生效日	供股	付款日
	China Entertainment and Land Investment Ltd				
1988	中華娛樂置業有限公司	5 合 1	26/10/88	3 供 5 @ HK\$1.00	15/11/88
	Paramount Print Group Ltd				
1992	百樂門印刷集團有限公司 282	10 合 1	20/11/92	1 供 1 @ HK\$1.35	03/12/92
	Asia Orient Co Ltd (Asia Orient Holdings Ltd.)				
1992	匯漢控股有限公司 214	6 合 1	28/01/92	1 供 2 @ HK\$0.27	01/04/92
	Kwong Sang Hong International Ltd				
1992	廣生行國際有限公司 189	4 合 1	02/04/92	1 供 1 @ HK\$2.05	16/04/92
	CDL Hotels International Ltd				
1992	城市酒店國際有限公司 557	4 合 1	02/04/92	8 供 5 @ HK\$1.44	02/04/92
	Asia Standard International Holdings Ltd (Asia Standard International Group Ltd.)				
1992	泛海國際(集團)有限公司 129	4 合 1	15/08/92	1 供 1 @ HK\$0.38	12/06/92
	Hong Kong Daily News Holdings Ltd				
1993	新系集團有限公司 147	10 合 1	11/03/93	1 供 1 @ HK\$1.28	31/03/93
	Asia Orient Co Ltd (Asia Orient Holdings Ltd.)				
1993	匯漢控股有限公司 214	10 合 1	31/05/93	1 供 2 @ HK\$1.10	27/09/93
	Chuang's Consortium International Ltd				
1993	莊士機構國際有限公司 367	5 合 1	08/07/93	2 供 1 @ HK\$1.25	13/08/93
	Dynamic Holdings Ltd				
1993	達力集團有限公司 29	10 合 1	29/07/93	2 供 1 @ HK\$3.88	12/08/93
	Continental Holdings Ltd				
1994	恒和珠寶集團有限公司 513	10 合 1	22/03/94	1 供 1 @ HK\$1.35	22/03/94
	CDW International Ltd				
1994	中染國際集團有限公司 481	10 合 1	15/07/94	1 供 5 @ HK\$1.17	15/07/94
	Emperor International Holdings Ltd				
1994	英皇集團(國際)有限公司 163	10 合 1	26/09/94	1 供 1 @ HK\$3.80	20/10/94
	Hoi Sing Holdings Ltd				
1995	海成集團有限公司 372	4 合 1	24/08/95	1 供 2 @ HK\$1.36	13/09/95
	Hanny Holdings Ltd				
1996	錦興集團有限公司 275	20 合 1	16/02/96	無資料	05/12/96
	USI Holdings Ltd				
1996	富聯國際集團有限公司 369	3 合 1	26/06/96	2 供 1 @ HK\$2.20	21/11/96
	KTP Holdings Ltd				
1997	港台集團有限公司 645	10 合 1	26/09/97	4 供 1 @ HK\$0.23	05/02/97
	Lam Soon (Hong Kong) Ltd				
1997	南順(香港)有限公司 411	4 合 1	25/07/97	1 供 1 @ HK\$1.00	15/07/97
	Lam Soon Food Industries Ltd				
1997	南順食品工業有限公司 728	20 合 1	25/07/97	1 供 3 @ HK\$0.35	15/07/97
	China Star Entertainment Ltd				
1998	中國星集團有限公司 326	10 合 1	30/06/98	2 供 1 @ HK\$0.22	18/12/98
	Paul Y - ITC Construction Holdings Ltd				
1998	保華德祥建築集團有限公司 498	10 合 1	28/09/98	1 供 3 @ HK\$0.10	21/07/98
	Eastknit International Holdings Ltd				
1998	永義國際集團有限公司 1218	40 合 1	13/07/98	2 供 3 @ HK\$0.10	11/02/98
	Capital Asia Ltd				
1999	中太集團有限公司 328	40 合 1	03/03/99	1 供 5 @ HK\$0.25	21/07/99
	Q-Tech Holdings Ltd				
1999	奇德控股有限公司 109	10 合 1	12/03/99	2 供 9 @ HK\$0.28	29/3/99
	SunCorp Technologies Ltd				
1999	新確科技集團有限公司 326	5 合 1	08/09/99	1 供 1 @ HK\$0.045	24/09/99
	UDL Holdings Ltd				
2000	太元集團有限公司 620	20 合 1	28/04/00	1 供 5 @ HK\$0.10	24/5/00
	Styland Holdings Ltd				
2000	大凌集團有限公司 211	100 合 1	18/12/00	8 供 55 @ HK\$0.028	24/03/00
	eSun Holdings Ltd				
2001	豐德麗控股有限公司 571	5 合 1	01/02/01	2 供 1 @ HK\$0.85	15/01/01

合股再供股之後的股價變動圖, 股價上升的案例

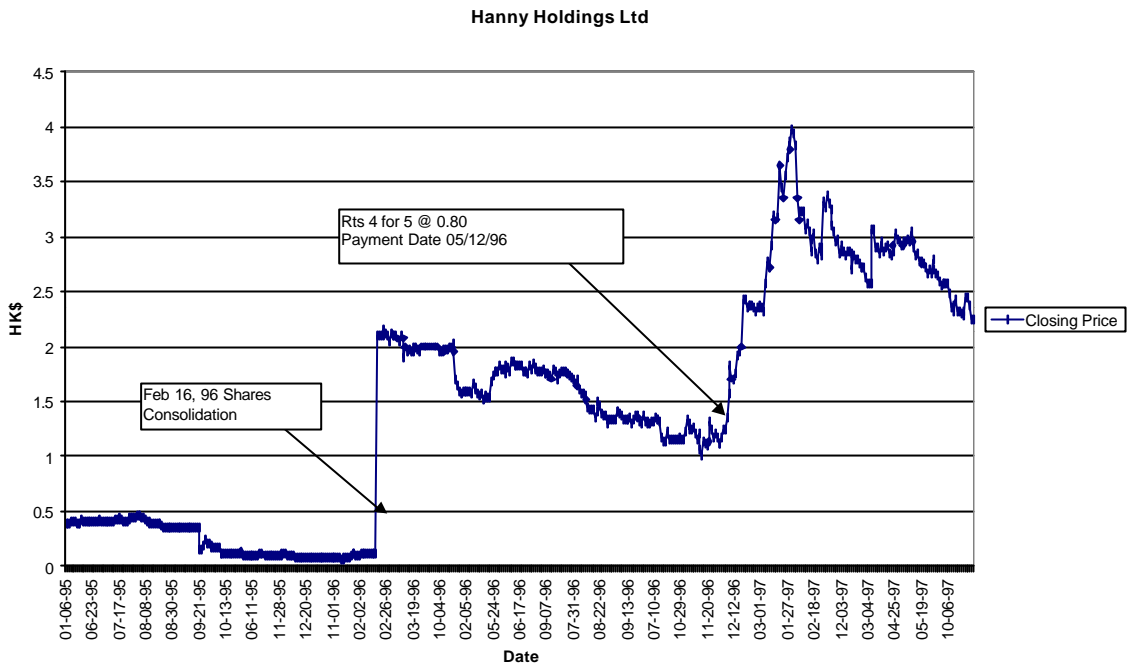
1. 中國星集團有限公司 326



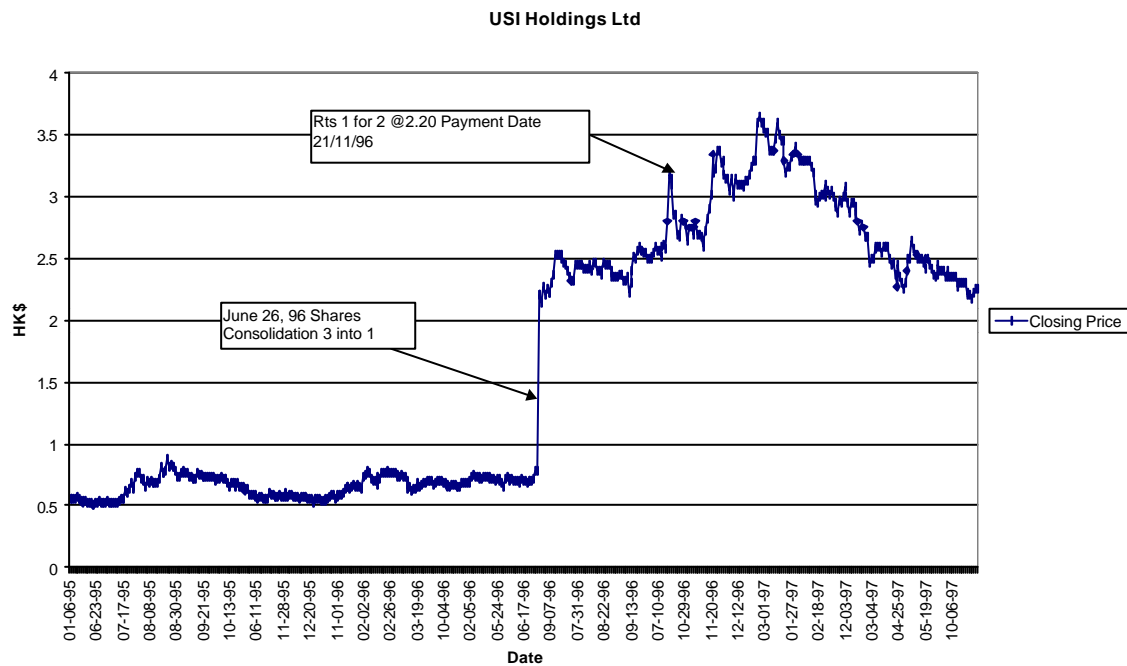
2. 泛海國際(集團)有限公司 129



3. 錦興集團有限公司 275

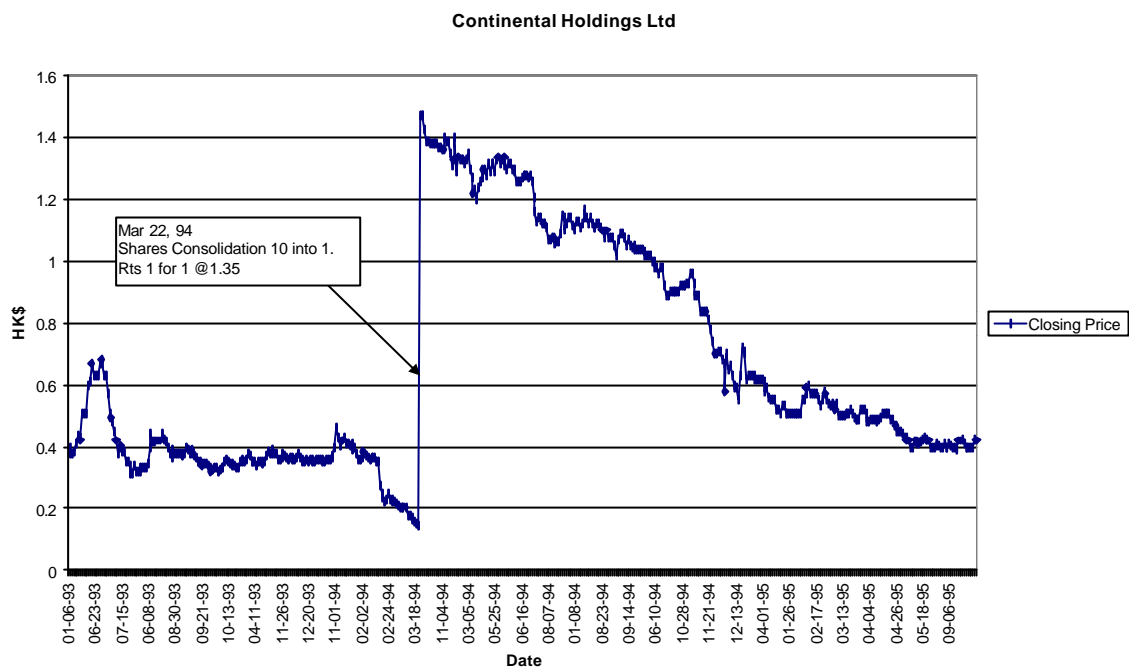


4. 富聯國際集團有限公司 369

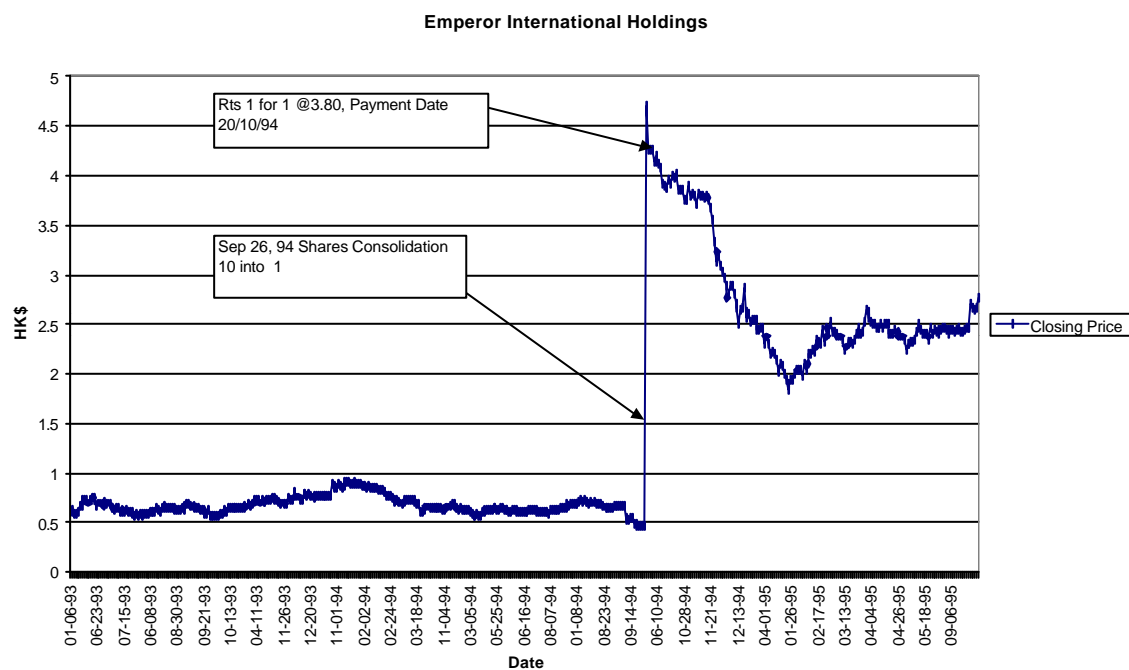


合股再供股之後的股價變動圖, 股價大幅下降的案例

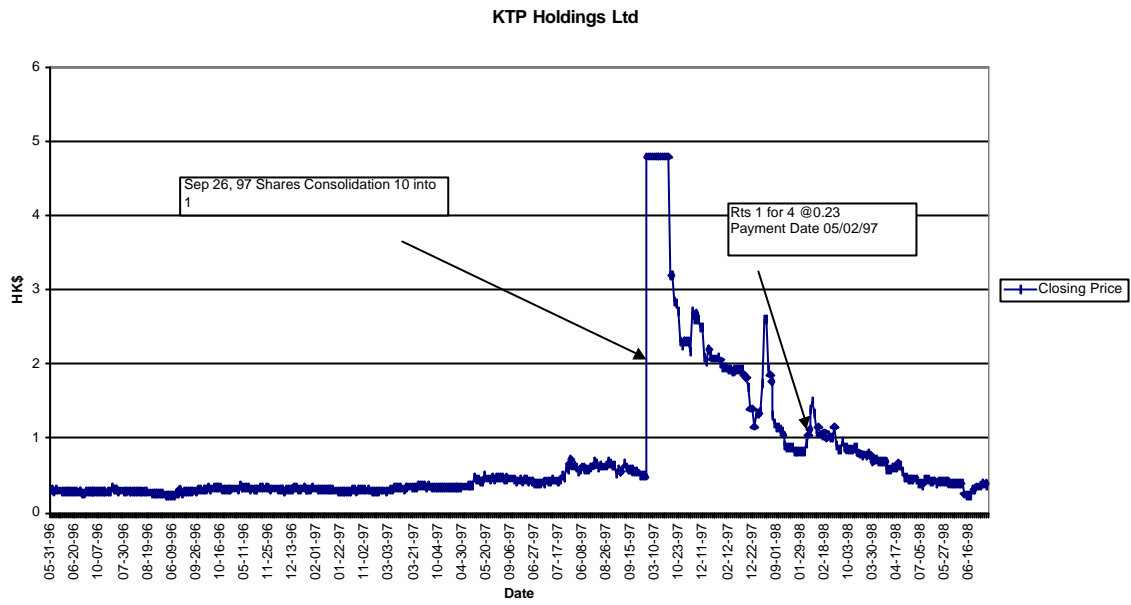
1. 恒和珠寶集團有限公司 513



2. 英皇集團(國際)有限公司 163



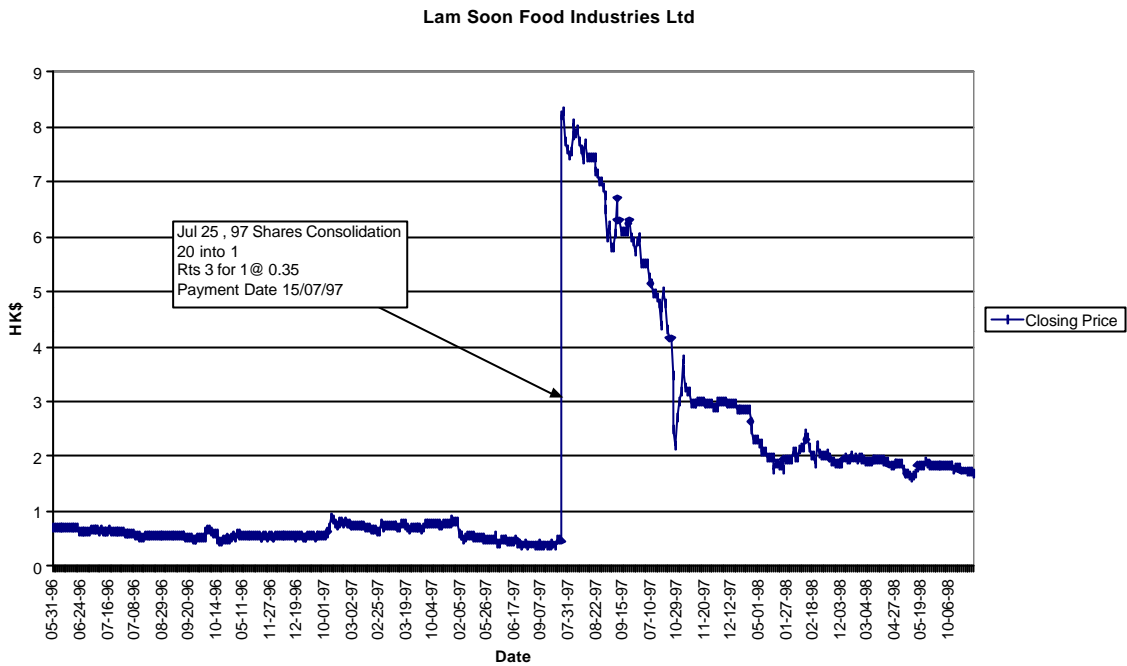
3. 港台集團有限公司 645



4. 南順(香港)有限公司 411

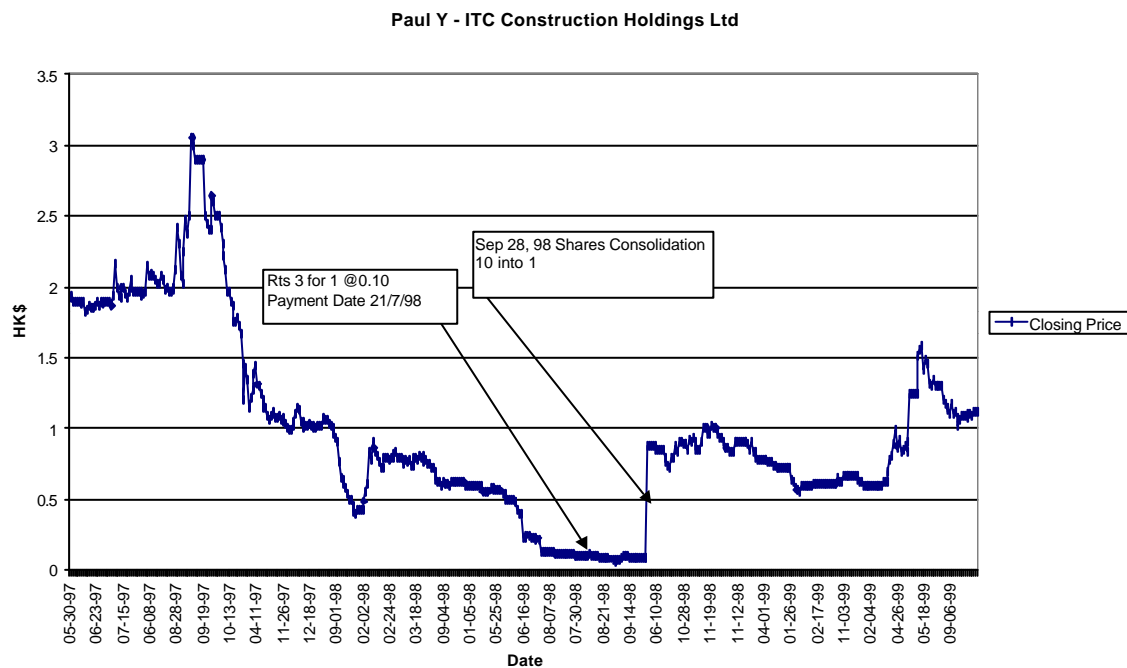


5. 南順食品工業有限公司 728

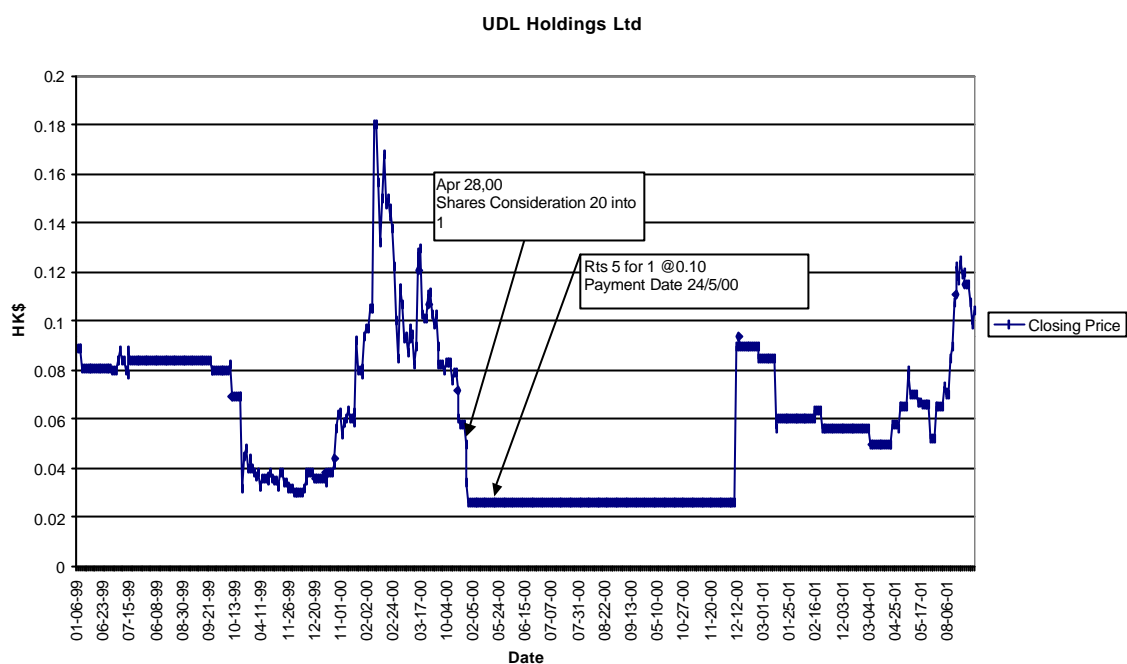


合股再供股之後的股價變動圖，股價大幅變動的案例

1. 保華德祥建築集團有限公司 498



2. 太元集團有限公司 620



3. 新確科技集團有限公司 326

