




課節三：考察環保園 考察工作紙

1. 塑膠再造的過程是怎樣的？請在圖片上的方格填上各步驟的名稱，並回答右欄的問題。


<p>Ⓐ </p> 	<ul style="list-style-type: none"> ● 你們知道這些大袋有多高嗎？ ● 這些大袋盛載著甚麼東西？ ● 這步驟有甚麼作用／好處？ ● 實行這步驟需要甚麼條件／設備？ ● 如何進行消毒？
<p>Ⓑ </p> 	<ul style="list-style-type: none"> ● 數數圖中有多少人？ ● 人物 A 左面的盛載器作用是甚麼？ ● 工人正在做甚麼？ ● 工人的工作環境如何？（試運用你的五官感受） ● 這步驟有甚麼作用／好處？ ● 實行這步驟需要甚麼條件／設備？為甚麼？
<p>Ⓒ </p> 	<ul style="list-style-type: none"> ● 這步驟有甚麼作用／好處？ ● 實行這步驟需要甚麼條件／設備？為甚麼？ ● 塑膠需要破碎至甚麼程度？ ● 此步驟所需員工與步驟 B 有何不同？為何如此？

①



- 工人正在做甚麼？
- 工人為何需要配戴保護用具？
- 這步驟有甚麼作用／好處？
- 實行這步驟需要甚麼條件／設備？

②



- 這步驟有甚麼作用／好處？
- 實行這步驟需要甚麼條件／設備？
- 這步驟一般隔多久才進行一次？為甚麼？
- 純色粒和雜色粒有甚麼不同？
- 這個大公仔為何會在這裡？它的功用是甚麼？

③



- 塑膠經過回收和加工後可製成甚麼物品？
- 這些物品分別需要用多少塑膠製成？
- 這些物品與一般的塑膠製品是否有不同之處？如有，是哪方面不同？
- 這些物品是否受市民歡迎？為甚麼？

2. 「仁愛堂環保園塑膠資源再生中心」如何透過不同渠道推動塑膠回收？
過程中有沒有遇到困難？他們又怎樣解決？整體上，有何發展大計？

